INFOGRÁFICO

Desigualdades educacionais e no mercado de trabalho entre jovens negros e brancos

JUVENTUDES
NEGRAS

6 em cada 10 jovens brasileiros são negros
(pretos e pardos)



60% Negros

39% Brancos

1% Outros

PERFIL E DISTRIBUIÇÃO GEOGRÁFICA DOS JOVENS NEGROS E BRANCOS

	Nordeste	Sul	Norte	Centro-oeste	Sudeste
Jovens negros	35%	7%	14%	9%	35%
Jovens brancos	17%	24%	5%	7%	47%



SITUAÇÃO DE ESCOLARIZAÇÃO DE JOVENS NEGROS E BRANCOS

A educação é um direito de todas as pessoas e deve ser assegurada em todos os níveis de ensino.

Porém, há muitas desigualdades estruturais no acesso e na trajetória dos jovens na escola.



7 em cada 10 jovens
que estão fora da escola sem concluir a educação básica **são negros.**
Isso equivale a 6,9 milhões.

Jovens fora da escola sem concluir a educação básica

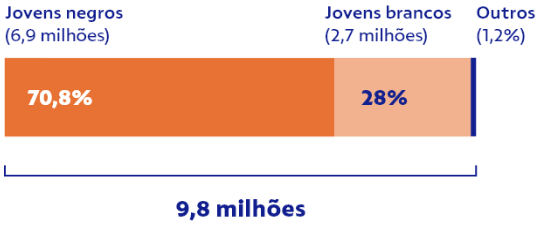



Jovens de 15 a 17 anos que frequentam ou já concluíram o ensino médio

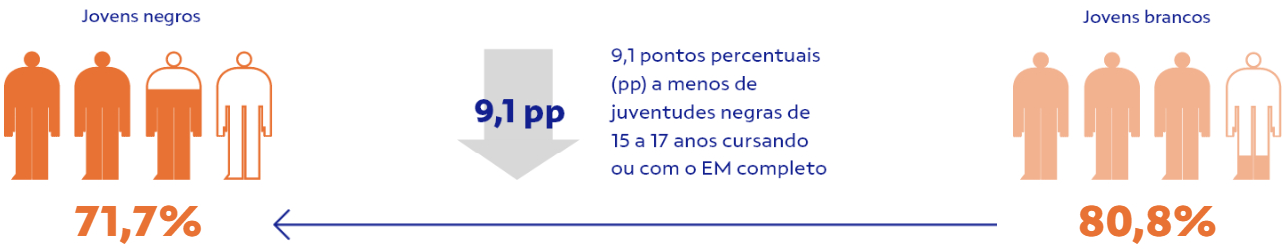

9,1 pontos percentuais (pp) a menos de juventudes negras de 15 a 17 anos cursando ou com o EM completo

Jovens de 25 a 29 anos com ensino superior completo ou incompleto

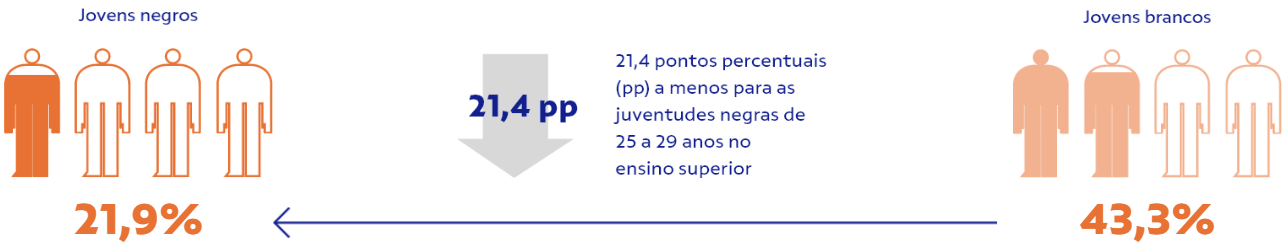

21,4 pontos percentuais (pp) a menos para as juventudes negras de 25 a 29 anos no ensino superior

Situação de escolarização dos jovens negros e brancos

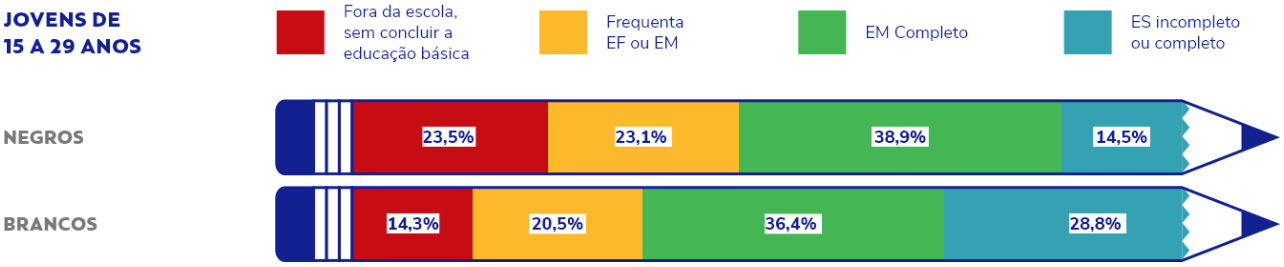

SITUAÇÃO DO TRABALHO DE JOVENS NEGROS E BRANCOS

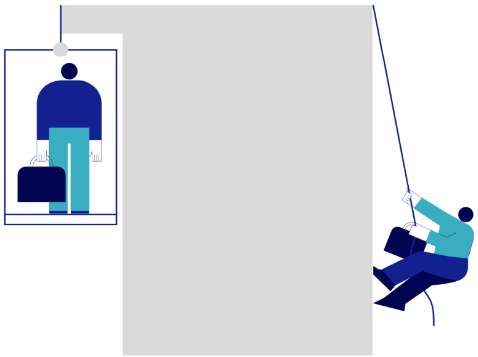

Jovens negros encontram menos oportunidades e maior dificuldade para uma inserção digna no mercado de trabalho, evidenciando a presença de desigualdades estruturais.

Taxa de ocupação de jovens negros e brancos

Taxa de ocupação de jovens negros é menor que a de brancos.

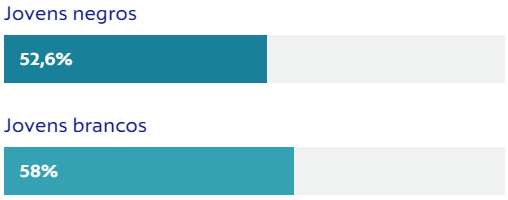

Taxa de ocupação de jovens negros e brancos por sexo:
Jovens negras possuem a menor taxa de ocupação no mercado de trabalho.

SEXO



Distribuição dos jovens negros e brancos por grupos de ocupação

Há uma **proporção maior de jovens negros em serviços e ocupações elementares,** profissões com menor exigência de qualificação e menores salários.

Por outro lado, **entre os jovens brancos, há uma maior proporção de profissionais das ciências, intelectuais e técnicos de nível médio,** que demandam maior escolaridade e qualificação.

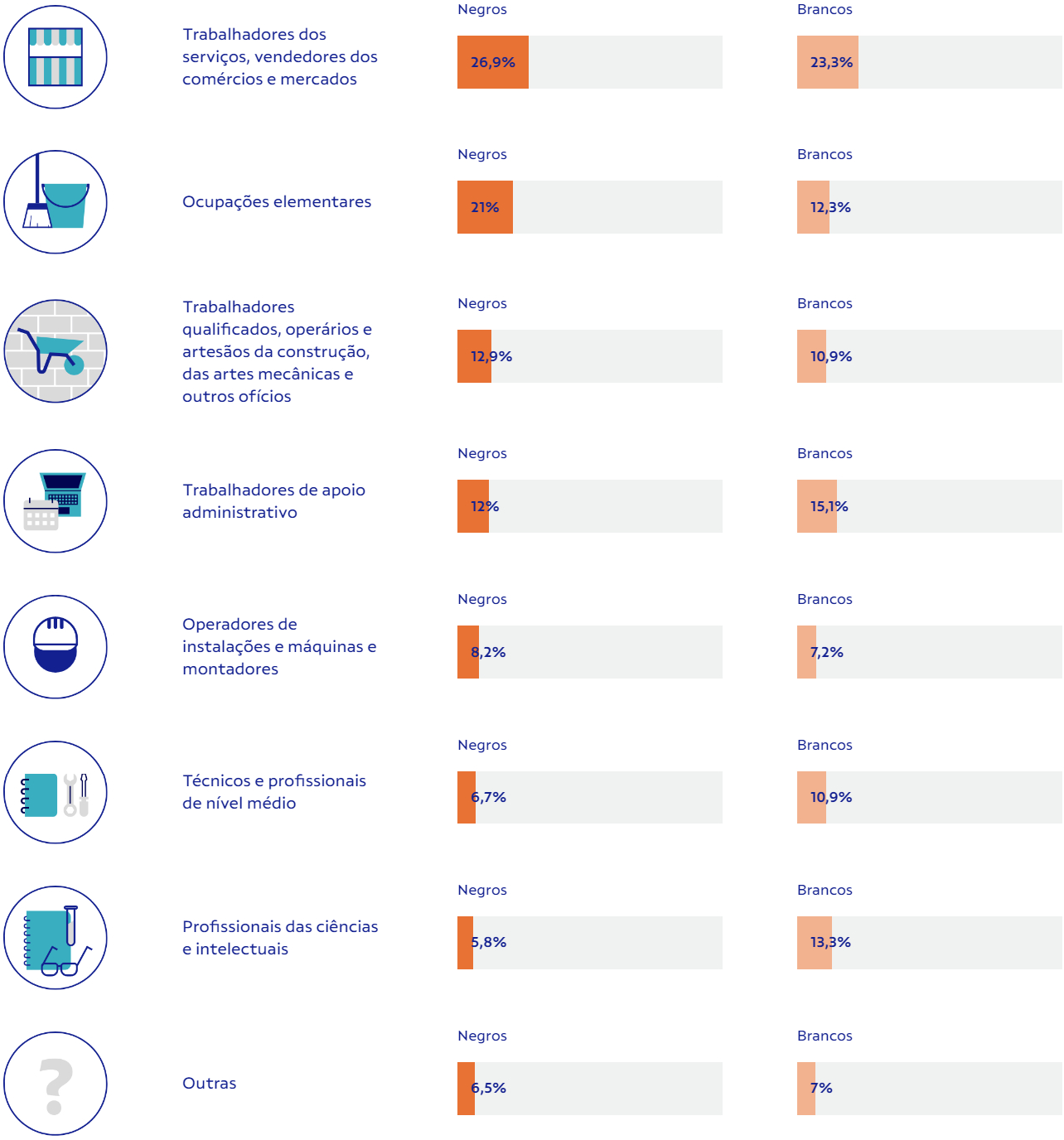

Taxa de informalidade de jovens negros e brancos

A informalidade é a principal porta de entrada no mercado de trabalho, sobretudo para as juventudes negras.

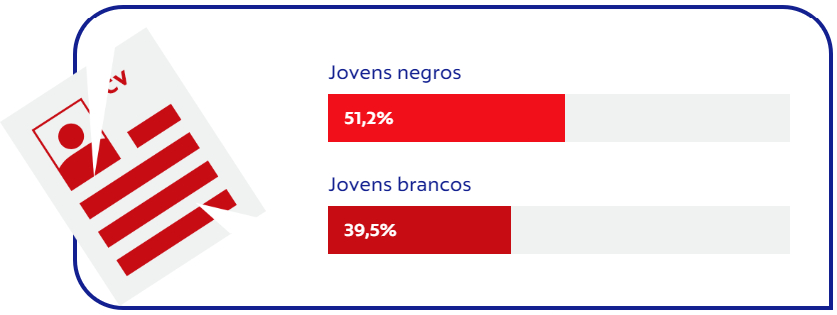

Desemprego de jovens negros e brancos

Entre os 5,3 milhões de jovens desempregados,

7 em cada 10 eram negros.



Quando comparados jovens com mesmo nível de escolaridade, a taxa de desemprego é sempre maior para os jovens negros.

Taxa de desemprego de jovens negros e brancos por escolaridade:

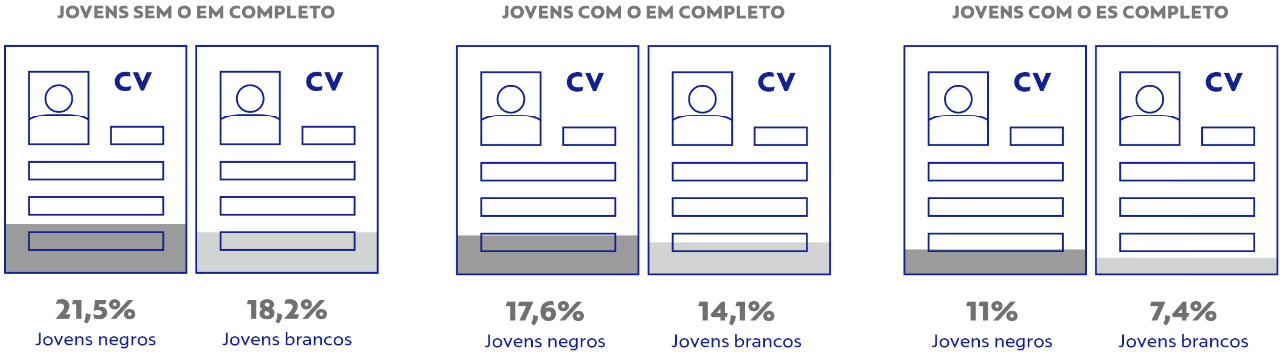

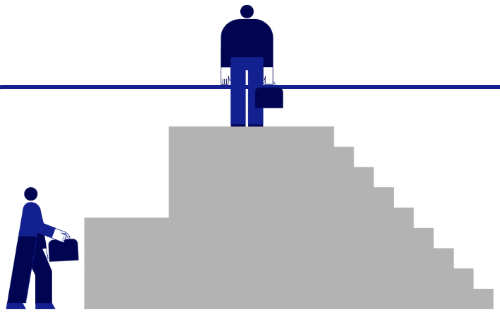

Jovens mulheres negras estão ainda em maior desvantagem na busca por oportunidades no mundo do trabalho.

Taxa de desemprego de jovens negros e brancos por sexo:

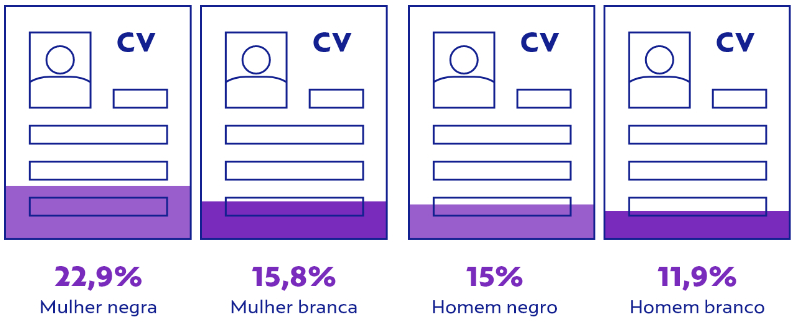

A taxa de desemprego de jovens mulheres negras é a maior, quase o dobro se comparadas aos jovens homens brancos.

Rendimento médio do trabalho de jovens negros e brancos

Jovens negros ganham, em média, 30% menos que jovens brancos.

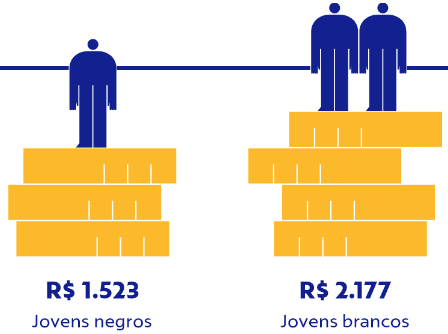

Desigualdades salariais são maiores para as juventudes negras, sendo maior a diferença entre jovens com ensino superior completo.

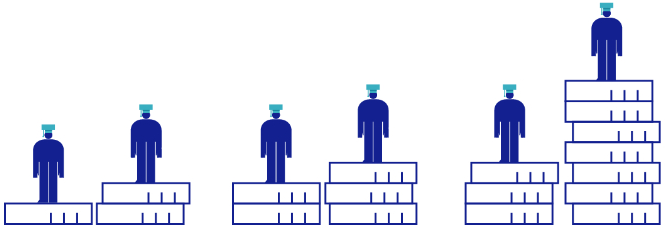

Rendimento médio de jovens brancos e negros por escolaridade:

ESCOLARIDADE



Fonte: IBGE. Pnad Contínua, 2º trimestre 2022.

Elaboração: Assessoria de Pesquisa e Avaliação da Fundação Roberto Marinho.

QUER SABER MAIS SOBRE AS JUVENTUDES? ACESSE JUVENTUDESETRABALHO.QEDU.ORG.BR