INFOGRÁFICO

Desigualdades educacionais e no mercado de trabalho de jovens indígenas e não indígenas



De acordo com o Censo 2022, o Brasil possui cerca de:

1,7 milhão de indígenas = **0,83%** da população brasileira

Isso representa quase o dobro da população indígena de 2010.

O Censo 2022 ampliou a participação de **recenseadores indígenas** para facilitar a comunicação e a entrada em territórios antes não visitados, como por exemplo em terras Yanomami. **Essa estratégia melhorou a contagem e as informações sobre as condições de vida dos povos indígenas.**

Luciene Kaxinawá
(jovem indígena, jornalista do Canal Futura)

PERFIL E DISTRIBUIÇÃO GEOGRÁFICA DOS JOVENS INDÍGENAS

Com relação à juventude de 15 a 29 anos, pela autodeclaração de cor ou raça da Pnad Contínua/IBGE:

Eram mais de
216 mil jovens indígenas no Brasil em 2022,
equivalente a 0,44% das juventudes.

A maior concentração de jovens indígenas está no Norte e Nordeste.

FAIXA ETÁRIA

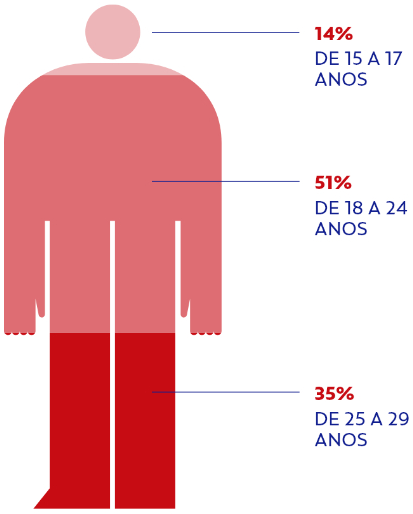

SEXO

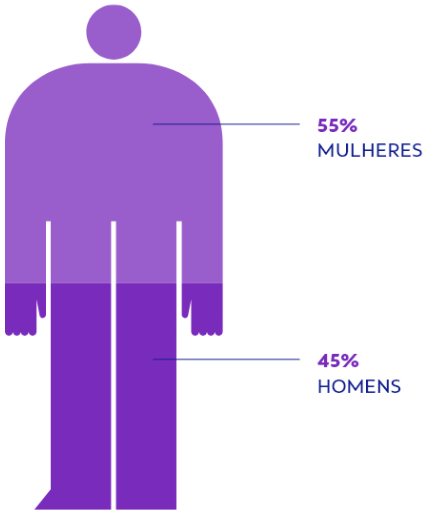

ÁREA

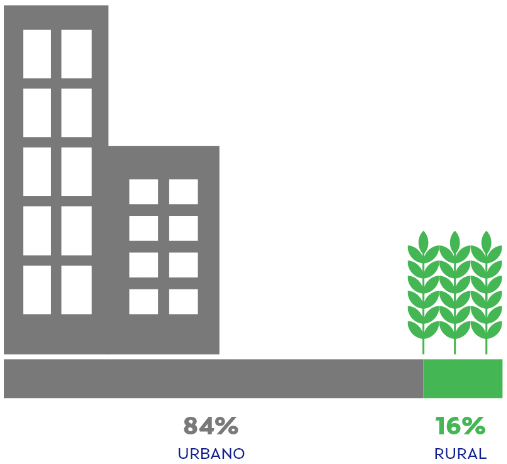

REGIÃO

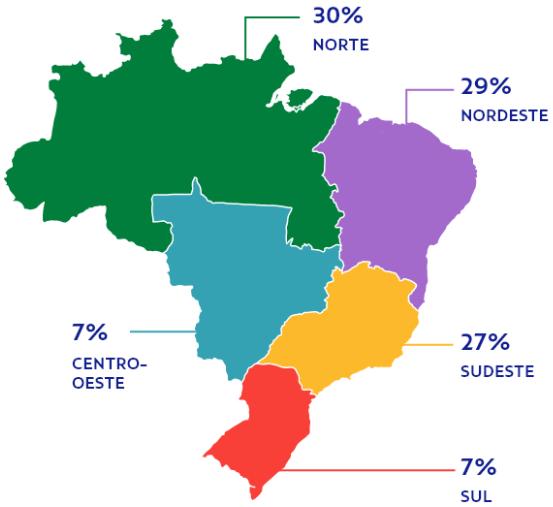

SITUAÇÃO EDUCACIONAL DOS JOVENS INDÍGENAS

A educação é um direito de todas as pessoas e deve ser assegurada em todos os níveis de ensino.

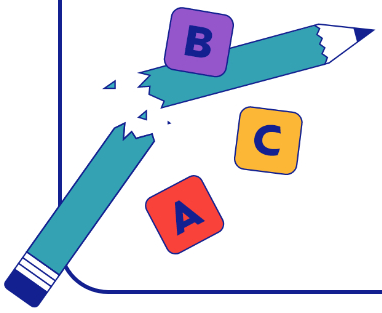

Em 2022, no Brasil, 27,7% dos jovens indígenas estavam fora da escola, sem concluir a educação básica. Entre os jovens não indígenas, a proporção era de 19,9%.

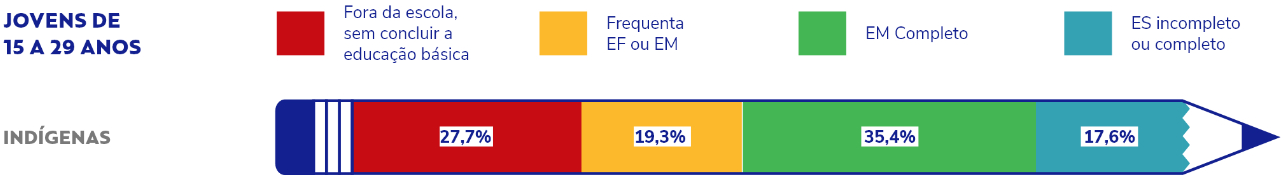

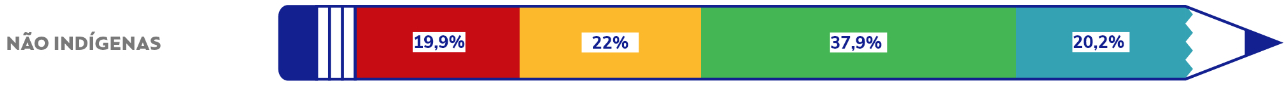

A baixa escolaridade das juventudes indígenas contribui para a maior dificuldade no acesso a oportunidades no mundo do trabalho.



O desafio do acesso ao direito à educação das juventudes indígenas relaciona-se a questões estruturais, como:

- Falta de estrutura adequada das escolas em territórios indígenas
- Baixo número de escolas para os anos finais do EF e Ensino Médio em territórios indígenas
- Número reduzido de professores indígenas

As condições estruturais impactam a situação de estudo e trabalho das juventudes indígenas.

Luciene Kaxinawá
(jovem indígena, jornalista do Canal Futura)

SITUAÇÃO DO TRABALHO DE JOVENS INDÍGENAS

Taxa de participação na força de trabalho de jovens indígenas e não indígenas

É menor o percentual de jovens indígenas participando da força de trabalho
(pessoas ocupadas e desempregadas)

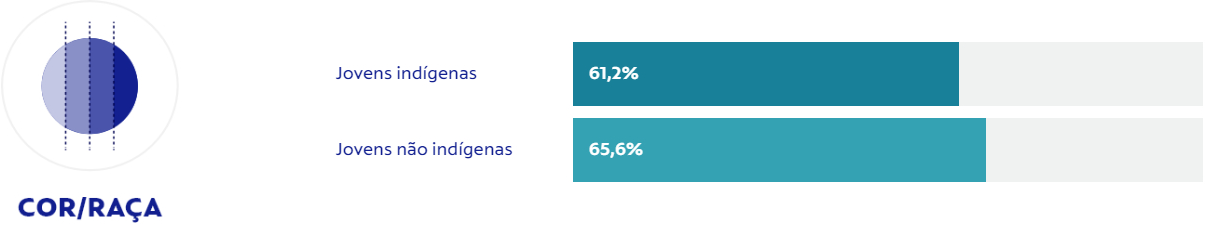

Taxa de informalidade de jovens indígenas e não indígenas

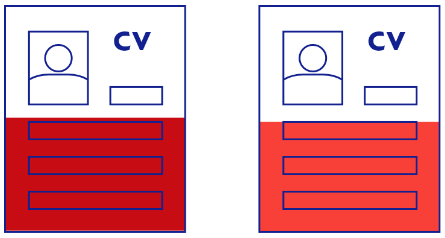

51,7%
Jovens indígenas

46,3%
Jovens não indígenas

Mais da metade dos jovens indígenas só encontra oportunidades na informalidade.

Rendimento médio do trabalho de jovens indígenas e não indígenas

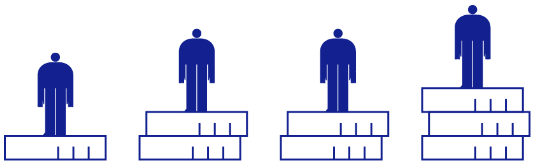

O rendimento médio do trabalho de jovens indígenas é menor, se comparado aos jovens não indígenas.

Jovens indígenas ganham, em média, 17% menos que jovens não indígenas.

▬ = R$ 200

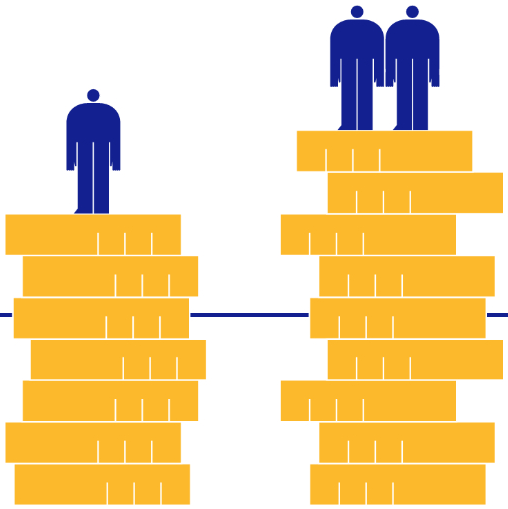

R$ 1.493
Jovens Indígenas

R$ 1.798
Jovens não Indígenas

Investir em pesquisas sobre os meios de produção dos povos indígenas é um importante caminho para subsidiar políticas públicas de geração de renda. Estas devem respeitar a diversidade e as particularidades dos povos índigenas, além de fortalecer a sustentabilidade ambiental.

Luciene Kaxinawá
(jovem indígena, jornalista do Canal Futura)

Fonte: IBGE. Pnad Contínua, 2º trimestre 2022. Elaboração: Assessoria de Pesquisa e Avaliação da Fundação Roberto Marinho.

Nota: O dado sinaliza a situação de estudo e trabalho das juventudes indígenas, contudo pode conter variações ao longo dos anos devido ao número reduzido de observações.

Elaboração: Assessoria de Pesquisa e Avaliação da Fundação Roberto Marinho.

QUER SABER MAIS SOBRE AS JUVENTUDES? ACESSE JUVENTUDESETRABALHO.QEDU.ORG.BR